




UNIVERSIDAD
COMPLUTENSE
MADRID



Portal Investigador



PETICION DE GENERACIÓN DEL CVN

Cuando entraos en la aplicación del Portal del Investigador nos encontramos con los siguientes iconos:

Curriculum

Situación Personal, Académica y Profesional

Actividad Investigadora

Imprimir CV

Actividades Pendientes de Importar

WOK
Tesis
DialNet

Actividades Pendientes de Validar

Cuando el investigador necesita generar, o recuperar un CV, seleccionará el icono “Imprimir CV”. Cuando hemos seleccionado dicho icono, nos aparecerá la siguiente pantalla:



UNIVERSIDAD
COMPLUTENSE
MADRID



Portal Investigador



UNIVERSIDAD
COMPLUTENSE
MADRID







PORTAL INVESTIGADOR
CURRICULUM



Curriculum /

Solicitud de CVN e impresión de CV

Puede acceder al último CV generado en cualquiera de los siguientes formatos o solicitar uno nuevo

		Descripcion	Estado	Fecha Estado	Enviado Mail	Situación
		CVN - FECYT	Generado OK	16/04/2013 11:33:53	SI	Generado sin errores
		CAM	Generado OK	15/04/2013 8:41:4	SI	Generado sin errores

Actualizado: 15 : 48 : 42

Cuando el usuario necesita obtener el curriculum, simplemente tiene que pinchar encima del icono . Cuando el usuario necesita generar un nuevo CVN, seleccionará el icono , posteriormente se enviará un correo electrónico adjuntando el CVN-FECYT.